

COOPERATIVA DE TRABAJO ASOCIADO LEGISMED
NIT 813.003.184 - 1

ESTADO DE SITUACION FINANCIERA
Entre 01/01/2023 Y 31/12/2023

Elaborado Bajo Normas Internacionales de Información Financiera

	NOTA	2023	2022	NOTA	2023	2022
Activo						
Activo Corriente						
Efectivo y equivalentes						
Caja	3	1.500.000	1.500.000	9	1.200.480.665	84.107.627
Bancos y otras entidades	4	12.421.920	4.700.275	10	51.513.000	79.251.368
Convenios por cobrar y otros deudores	5	2.139.474.587	1.017.702.124	11	234.830.180	182.841.209
Total activo corriente		2.153.396.507	1.023.902.399	12	291.739.965	289.529.472
				13	429.867.223	413.139.420
					2.208.431.033	1.048.869.096
Activo no corriente						
Deudores comerciales Largo Plazo		0	0		0	0
Propiedad Planta y Equipo	6	7.901.428	10.246.024		2.208.431.033	1.048.869.096
Participaciones en fondos comunes	7	75.628.241	75.931.586			
Anticipo Deudores		16.857.081	0			
Adelanto Personal	8	28.512.579				
Total activo no corriente		128.899.329	86.177.610	14	15.700.650	13.701.929
					2.650.022	2.650.022
					19.801.077	25.837.077
					32.722.078	32.722.078
					57.718	57.718
					0	0
					0	0
					0	0
					1.176.771	1.176.771
					1.956.487	0
					0	-17.586.528
Total activos		2.282.295.836	1.110.080.009		74.064.803	58.559.067
					2.282.495.836	1.107.428.163

Carlos Eduardo Villarreal A


Carlos Eduardo Villarreal A
 Representante Legal


Wilson Rodolfo Arrigui Barrera


Wilson Rodolfo Arrigui Barrera
 Contador TP.163.160 - T

COOPERATIVA DE TRABAJO ASOCIADO LEGISMED
NIT 813.003.184 - 1
ESTADO DE RESULTADO INTEGRAL
Elaborado Bajo Normas Internacionales de Información Financiera

	NOTAS	AL 31 DE DICIEMBRE DE	A 31 DE DICIEMBRE DE
		2023	2022
Ingresos			
Ingresos Ordinarios	15	1.304.283.587	1.374.629.529
(-) Devolución en Ventas		112.213	2.199.314
Utilidad Bruta en ventas		1.304.171.374	1.372.430.215
(-) Costo prestación de servicios		0	0
Total Utilidad bruta en operaciones		1.304.171.374	1.372.430.215
Gastos Ordinarios			
Administración (Beneficios a asociados)		803.500.603	864.609.954
Honorarios		64.874.656	64.468.456
Impuestos		6.026.000	6.301.943
Arrendamientos		135.746.601	105.184.026
Seguros		0	2.093.267
Mantenimiento y reparaciones		877.257	6.619.769
Reparaciones locativas		0	0
Aseo y elementos		9.598.378	8.929.578
Cafeteria		0	521.467
Servicios públicos		27.943.468	38.290.913
Portes cable Fax y Telex		651.858	1.065.847
Transportes fletes y acarreos		37.461.812	63.995.500
Papelería y útiles de oficina		140.336	1.701.005
Fotocopias		500.000	458.650
Contribuciones y afiliaciones		8.047.225	14.729.931
Gastos de directivos		0	0
Reuniones y conferencias		2.004.200	0
Gastos legales		0	1.994.300
Gastos de representación		5.367.049	4.749.810
Gastos de Viaje		3.928.209	975.000
Servicios temporales		0	0
Cuotas de sostenimiento		0	0
Suscripciones		97.000.000	125.000.000
Auxilios y donaciones		0	0
Asistencia técnica		550.000	2.120.000
Publicidad y propaganda		0	0
Información comercial		0	0
Adecuación e instalaciones		0	0
Gastos varios		74.881.284	11.813.418
Amortización y agotamiento cargos diferidos		0	0
Depreciación		3.073.596	3.073.596
Total Gastos de Administración		1.282.172.532	1.328.696.430
Ventas			
Ventas (Beneficios a empleados)		0	0
Diversas ventas		0	0
Total gastos de ventas		0	0
Total gastos ordinarios		1.282.172.532	1.328.696.430
Ganancias y pérdidas			
(+) Ingresos no ordinarios	16	858.159	2.571.600
(-) Gastos no ordinarios	18	3.990.000	43.673.190
(+) Valor razonable en Instrumentos financieros		0	19.652
(-) Intereses por instrumentos financieros	19	0	0
(-) Impuesto de industria y comercio		0	0
Utilidad antes de impuestos		18.867.001	2.651.847
Impuestos a las ganancias		0	0
Resultado del periodo	20	18.867.001	2.651.847


Carlos Eduardo Villarreal A
Representante Legal


Luis Alberto Camacho
Revisor Fiscal TP.117.126 - T


Wilson Rodolfo Arrigui Barrera
Contador TP.163.160 - T